

# Zugangscode (Claim/Access Code) Registrierung über Thieme-connect

<https://www.thieme-connect.de/products/all/home.html?id=&lang=de>  
oder <https://www.thieme-connect.de/products/all/registration>

1. Bitte "Neu registrieren" klicken oder die URL nutzen:

<https://www.thieme-connect.com/products/all/registration>



2. "Registrierung mit einem Zugangscode" wählen

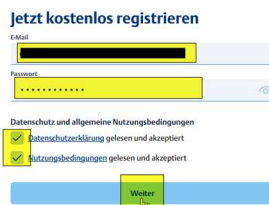


3. Einen neuen Account erstellen




4. Ihre E-Mail-Adresse eingeben und ein Passwort wählen, dann die Datenschutzerklärung und Nutzungsbedingungen akzeptieren

➔ „Weiter“



5. Nun folgt die Auswahl der Anrede sowie Eingabe Ihres Vor- und Nachnamens

➔ „Thieme Account erstellen“



6. Wir senden Ihnen eine Email zur Bestätigung Ihrer Email-Adresse

**Fast fertig!**

Wir haben eine E-Mail an [redacted] gesendet. Bitte klicken Sie auf den Bestätigungslink in der E-Mail.

7. Bitte klicken Sie auf den Link in der Email

Link zu aktivieren:

[Link zur Bestätigung der E-Mail Adresse](#)

Sollte sich die Seite nicht über den Link öffnen, kopieren Sie bitte den Link in die Adresszeile Ihres Browsers. Der Link ist 30 Minuten gültig.

8. Weiter geht es zur Anwendung

Geschafft - Los gehts!

Sie haben erfolgreich Ihren Thieme Account registriert!



9. Nun können Sie Ihren Zugangscode eingeben und aktivieren

**Zugangscode aktivieren**

Bitte geben Sie Ihren Zugangscode ein.

Zugangscode

hynzHMxpcQAQ55!



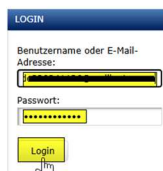
10. You have now created your account with claim code access rights. Please go back to Thieme E-Books and E-Journals

**✔ Geschafft - Los gehts!**

Sie haben den Zugangscode erfolgreich aktiviert! Der Inhalt ist in wenigen Minuten verfügbar.

[Zu Thieme E-Books & E-Journals](#)

11. Bitte loggen Sie sich mit Ihren Zugangsdaten ein



12. Und wählen Sie "Mein Account"



13. Auf dem Tab "Zugriff" finden Sie die für Sie frei geschalteten Medien



Weitere Informationen zu Ihrem Thieme Account finden Sie hier: <https://www.thieme.com/de-de/thieme-account>